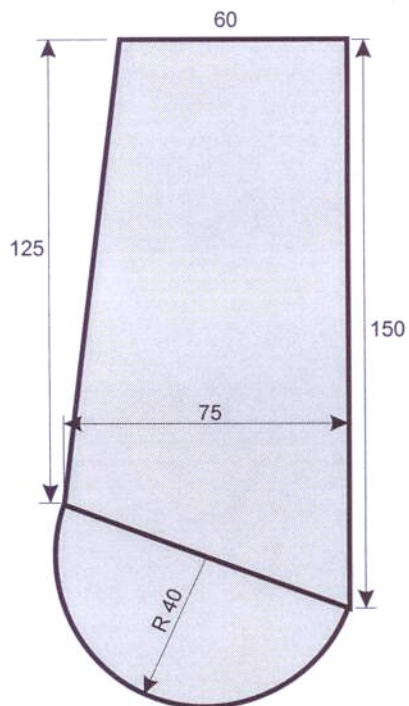
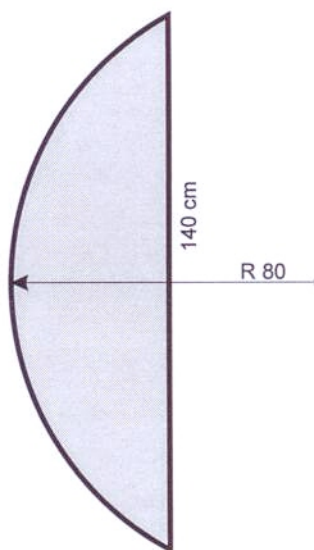


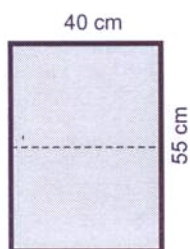
Pok. 702 - półka wisząca - głębokość 40 cm



Końcówka korytarza przy pok. 923
Biurowo nieregularne (60 - 75 cm) x (125 - 150 cm)
z dostawką półkolistą $R = 40$ cm na nodze
Wysokość 72 cm



Sala obsługi klienta pok. 1/13 (Lp. 41)
oraz bud. nr 3 pok. 923
Dostawka - wycinek koła szer. 140 cm
(cięciwa w połowie promienia koła $R = 80$ cm), $h = 4$ cm



Pok. 1009 - szafka zamykana 1-skrzydłowa 40x40x55 (szer./gł./wys.)