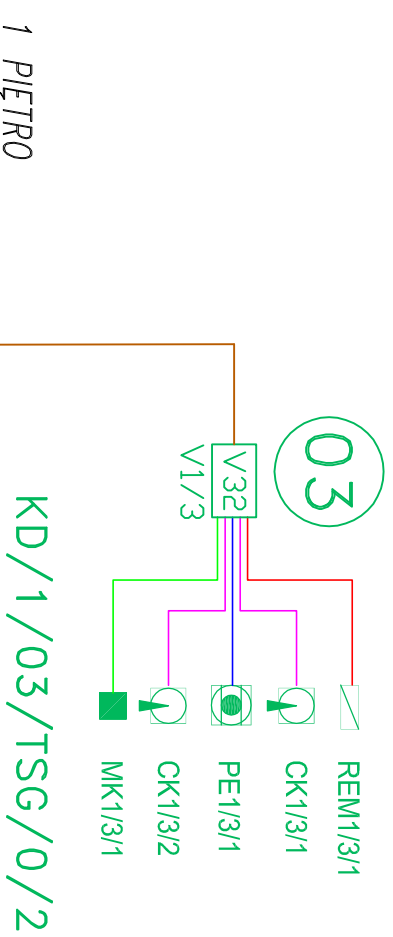


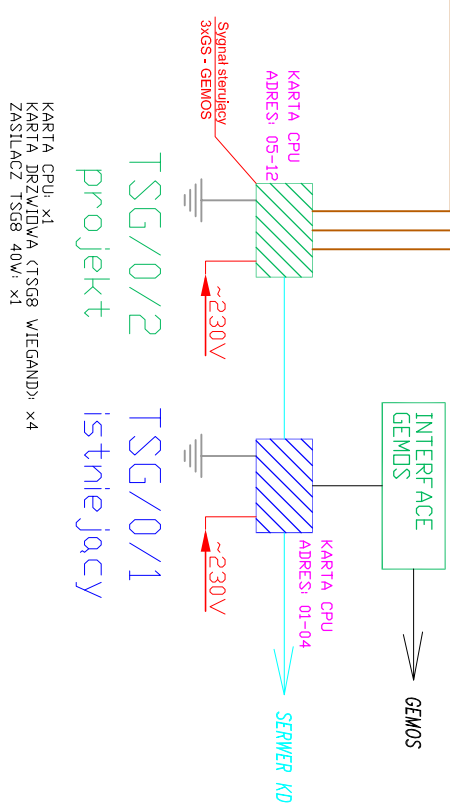
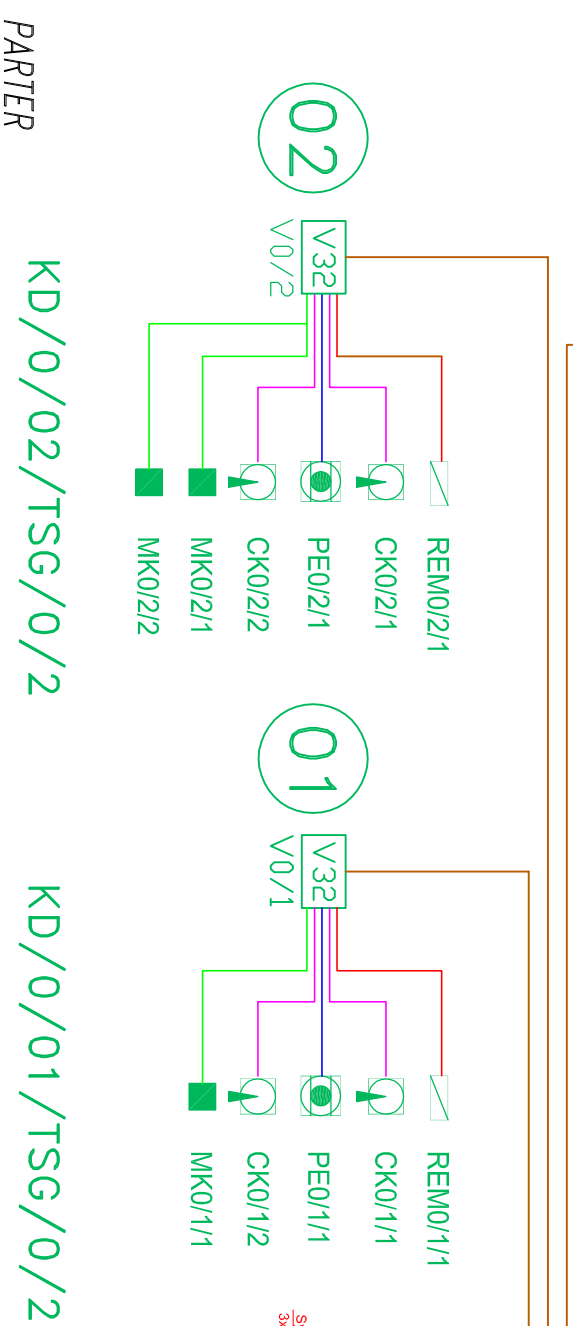
BUDYNEK-4 GEOPÓZ

DACH



LEGENDA:

- CK0/2/1 czytnik zbliżeniowy
- V0/2 puszka połączeniowa systemu KD
- REM0/2/1 rygiel rewersyjny
- PE0/2/1 przycisk wyjścia awaryjnego
- MK0/2/1 kontaktor systemu KD
- TSG/0/2 oznaczenie sterownika systemu KD: numer sterownika
- przewód teletechniczny wieloparowy YTKSyekw 10x2x0,8
- przewód teletechniczny YTKSyekw 3x2x0,8
- przewód teletechniczny YTKSyekw 3x2x0,8
- przewód teletechniczny YTKSyekw 2x2x0,8
- przewód YLY 2x1,5
- magistrala ZK-BUS
- przewód YTKSyekw 2x2x0,8



	OPRACOWAŁ: L. Szybiak	INWESTOR: Zarząd Geodezji i Katastru Miejskiego GEOPÓZ ul. Gronowa 20,	NUMER RYSUNKU: G/KD-04
	SPRAWDZIŁ: W. Gonet	BRANŻA: ELEKTRYCZNA	REWIZJA: 00
DATA: Grudzień 2008	SKALA: PW	FAZA: PW	TEMA: Schemat poglądowy KD