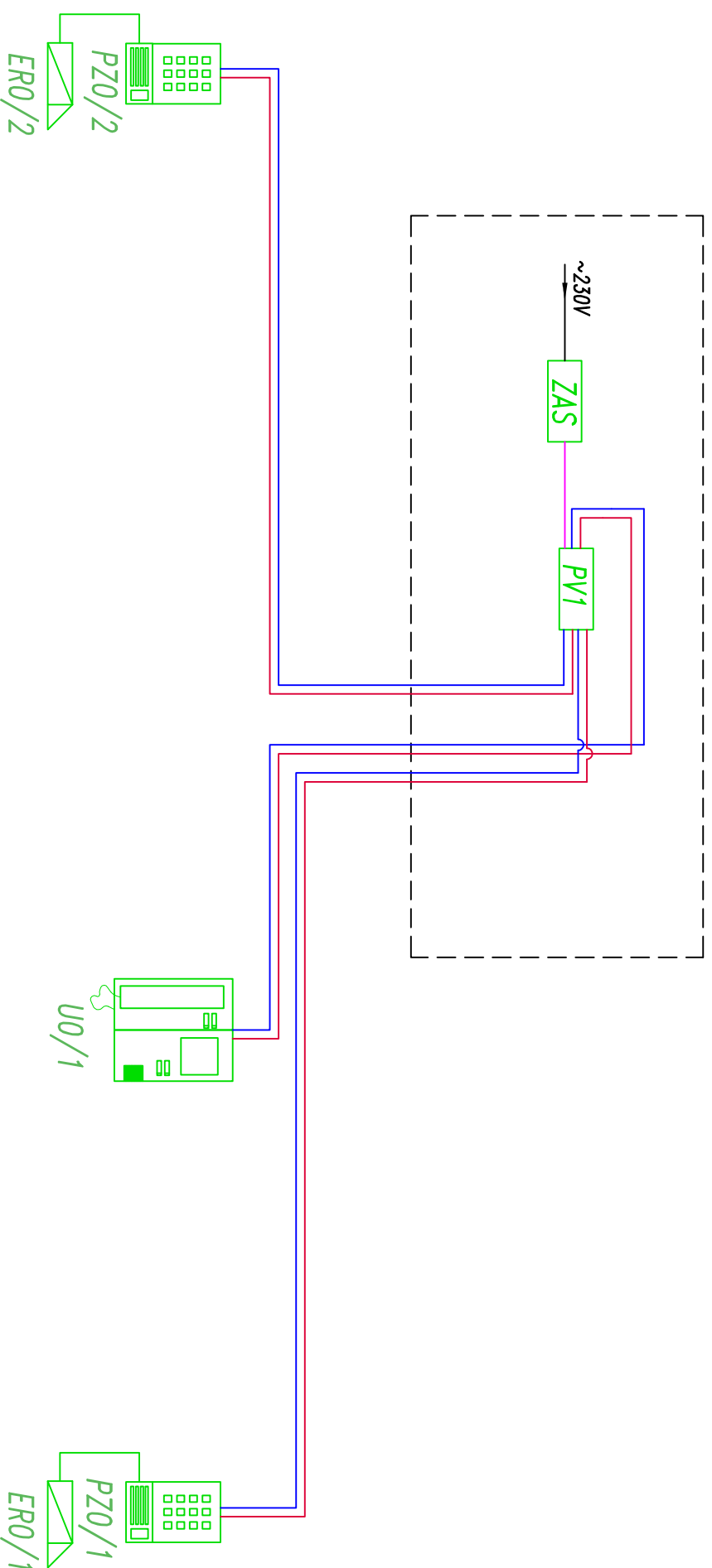











CENTRALA DOMOFONOWA



PARTER

Legenda:

-  PZ - Panel Zawieszony/poziom/ nr panela
-  U - Union (słuchawka)/poziom/nr unionu
-  ZAS - Zasilacz
-  ER - Elektrozgłęb/poziom/numer elektrozgłębia
-  PV - Przekaznik video
-  - Kabel YDY4x1,5
-  - Kabel YWDYpek 75-1,0/5,0
-  - Kabel YDY 3x1,5

 security management solutions	OPRACOWAŁ: L. Szybiak	INWESTOR: Zarząd Geodezji i Katastru Miejskiego GEOPPOZ ul. Gromowa 20, 61-827 Poznań	NUMER RYSUNKU: G/ID-03
	SPRAWDZIŁ: W. Gonet	BRANŻA: ELEKTRYCZNA	REWIZJA: 00
DATA: Grudzień 2008	SKALA:	FAZA: PW	TEMAT: Schemat instalacji domofonowej