ZESTAWIENIE STOLARKI I ŚLUSARKI DRZWIOWEJ.

OZNACZENIE NA RYSUNKU			D1	D1*	D2*	DA1	DA1'	DR1	DP1	DP2	DP3	DWW	DWZ
RODZAJ WYROBU			drewniane płytowe gładkie			stalowe		aluminiowa wewnętrzna				aluminiowa zewnętrzna	
SCHEMAT			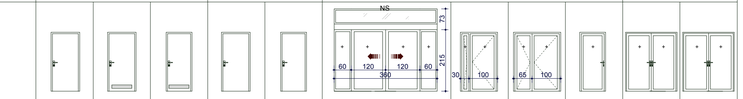										
WYMIARY W mm	W ŚWIETLE OŚCIEŻNICY	S	900	900	800	900	800	3500	1200	1550	800	1700	1700
		H	2000	2000	2000	2000	2000	2100+680	2000	2000	2000	2000	2000
	W ŚWIETLE OŚCIEŻY	So	1000	1000	900	1000	900	3600	1300	1650	900	1800	1800
		Ho	2060	2060	2060	2060	2060	2150+730	2060	2060	2060	2060	2060
OKREŚL. SKRZYDŁA			L P	L P	L P	L P	L P				L P		
PARTER			- -	- 1	- 1	- 4	1 -	-	-	1L	- 1	1	1
I PIĘTRO			1 1	2 1	1 1	- -	- -	1	1L	-	- -	-	-
RAZEM SZTUK			1 1	2 2	1 2	- 4	1 -	1	1	1	- 1	1	1
SUMA			2	4	3	4	1	1	1	1	1	1	1
UWAGI			ościeżnica drewniana	drzwi z nawiewem ościeżnica drewniana	drzwi z nawiewem ościeżnica drewniana	ościeżnica stalowa drzwi antywłamaniowe kontrola dostępu drzwi do magazynu i archiwów EI30		drzwi rozsuwane automatyczne możliwość ręcznego otwarcia	EI60	EI60	EI60	drzwi wiatrołapu	

SYSTEM FASADOWY ZEWNĘTRZNY - KLATKA SCHODOWA

FA1

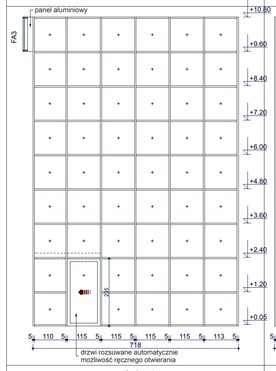

wyk 1 szt.

FA2

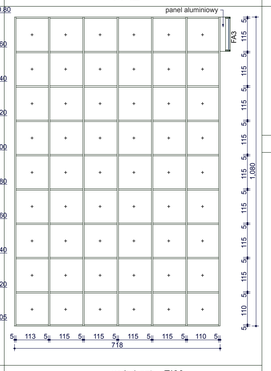

wyk 1 szt. - EI30

FA3

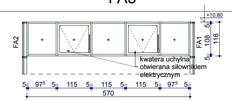

wyk 1 szt.

świetlik poliwęglanowy systemowy kopułowy kopułka podwójna z ocieploną podstawą 120x120cm np. ESSMANN 2 szt.

ZESTAWIENIE ŚLUSARKI OKIENNEJ.

OZNACZENIE NA RYSUNKU			O1	O1L	O1P	O2	O3P	O3D	O4
RODZAJ WYROBU			aluminiowa zewnętrzna w kolorze białym						
SCHEMAT			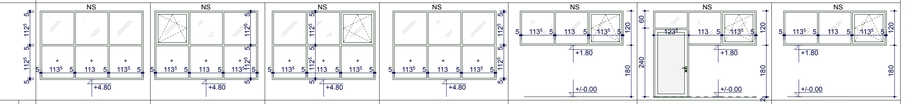						
WYMIARY W mm	W ŚWIETLE OŚCIEŻNICY	S	3600	3600	3600	3600	3600	3600	3600
		H	2400	2400	2400	2400	1200	3000(2400)	1200
	W ŚWIETLE OŚCIEŻY	So	3600	3600	3600	3600	3600	3600	3600
		Ho	2400	2400	2400	2400	1200	3000(2400)	1200
PARTER			-	-	-	-	2	1	1
I PIĘTRO			1	1	1	3	-	-	-
RAZEM SZTUK			1	1	1	3	2	1	1
UWAGI			EI30 w licu elewacji	EI30 w licu elewacji	w licu elewacji	EI60 w licu elewacji	w licu elewacji	w licu elewacji drzwi pełne antywłamaniowe z kontrolą dostępu	EI30 w licu elewacji

UWAGI:

1) Ślusarka okienna i drzwiowa aluminiowa zewnętrzna w systemie słupowo - ryglowym(klatka schodowa) lub okiennym (okna)
   - profile ciepłe Uk szyb 1,1w/m^{2}k , Uk okin ~ 1,6w/m^{2}k.
2) W partiach szklenia fasadowego oraz w oknach o obniżonych ścianach podparapetowych wykonać szklenie szkłem bezpiecznym hartowanym(oznaczone +)lub klejonym(zamiast balustrad).
3) Ślusarka okienna i drzwiowa stosowana wewnątrz obiektu
   - profile zimne,szklenie pojedyńcze,szklenie bezpieczne j.w.
4) Ściany fasadowe klatki schodowej malowane proszkowo w kolorze RAL 9006.Analogicznie podkonstrukcja stalowa do mocowania fasady.Lokalizacja położenia elementów podkonstrukcji ustalić po wyborze dostawcy ślusarki.Pozostała ślusarka zewnętrzna (okna)malowana proszkowo w kolorze białym RAL9010.Szklenie elementów zewnętrznych szkło antyrefleksyjne "float" w kolorze grafitowym.
5) Producent ślusarki aluminiowej np.Reynaers,Schuco,Sapa. Producent drzwi stalowych płytowych,antywłamaniowych, p.pożarowych np:MERCOR,UNIMA,NOVOFERM,KONSMETAL.
6) Okucia drzwiowe w kolorze metalicznym srebrnym satynowe lub anodowe (klamki,zawiasy).
7) Parapety wewnętrzne w oknach systemowe PCV lub postforming w kolorze białym.Parapety zewnętrzne tylko okapniki w licu ściany.
8) W drzwiach oznaczonych * producent wykona montaż kratki nawiewnej.
9) Minimalny wymiar drzwi w świetle ościeżnicy min.90x200cm.
10)Drzwi rewizyjne pionów kanalizacji sanitarnej systemowe np.KNAUF.
11)Ślusarka okienna zewnętrzna mocowana w licu elewacji.
12)Zestawienie rozpatrywać łącznie z detalami budowlanymi.
13)Schematy ślusarki i system fasadowy pokazano w widoku od zewnątrz.
14)Wymiary sprawdzić na placu budowy.
15)Ślusarkę i stolarkę należy wyposażyć we wszelkie aksesoria związane z kontrolą dostępu i bezpieczeństwem wykazane w projekcie instalacji słaboprądowych.
16)W oknach O1L,O1P,O3P,O3D,O4 otwieranie kwater za pomocą przedłużaczy.Klamki umieścić na wysokości wygodnej do korzystania.

spółka z o.o. 61-623 Poznań, ul. Wilczak 16A
tel./fax 061 820 85 93, e-mail: info@ari.com.pl

PROJEKT WYKONAWCZY	ARCHITEKTURA	ZG-FBZ. 3420-35/08
STADIUM DOKUMENTACJI	BRANŻA	UMOWA NR
INWESTOR: ZAMAWIAJĄCY:	Zarząd Geodezji i Katastru Miejskiego GEOPOZ ul. Gronowa 20, 61-627 Poznań	
OBIEKT:	PRZEBUDOWA WRAZ Z CZĘŚCIOWĄ ROZBUDOWĄ ISTNIEJĄCEGO BUDYNKU (dobudowa zewnętrznej klatki schodowej z windą) obręb Winiary, ark. 23, dz. nr 5/12, dz. nr 5/11	
TEMAT:	ZESTAWIENIE STOLARKI. I ŚLUSARKI. SKALA 1:100	RYS NR: 10
		DATA: 12.2008.
PROJEKTOWAŁ:	mgr inż. arch. KRZYSZTOF SIKORSKI 7131/50/P/2001	
	mgr inż. arch. MONIKA WRÓBLEWSKA	
SPRAWDZIŁ:	dr inż. arch. EUGENIUSZ SKRZYPCZAK 244/84/PW	
GŁ. PROJEKTANT:	mgr inż. arch. KRZYSZTOF SIKORSKI 7131/50/P/2001	
	IMIĘ I NAZWISKO - UPRAWNIENIA NR	PODPIS

PROJEKT JEST CHRONIONY PRAWEM AUTORSKIM - ustawa z dnia 4 lutego 1994 o prawie autorskim i prawach pokrewnych (Dz.U. z 1994 Nr 24 poz. 83 z późniejszymi zmianami)