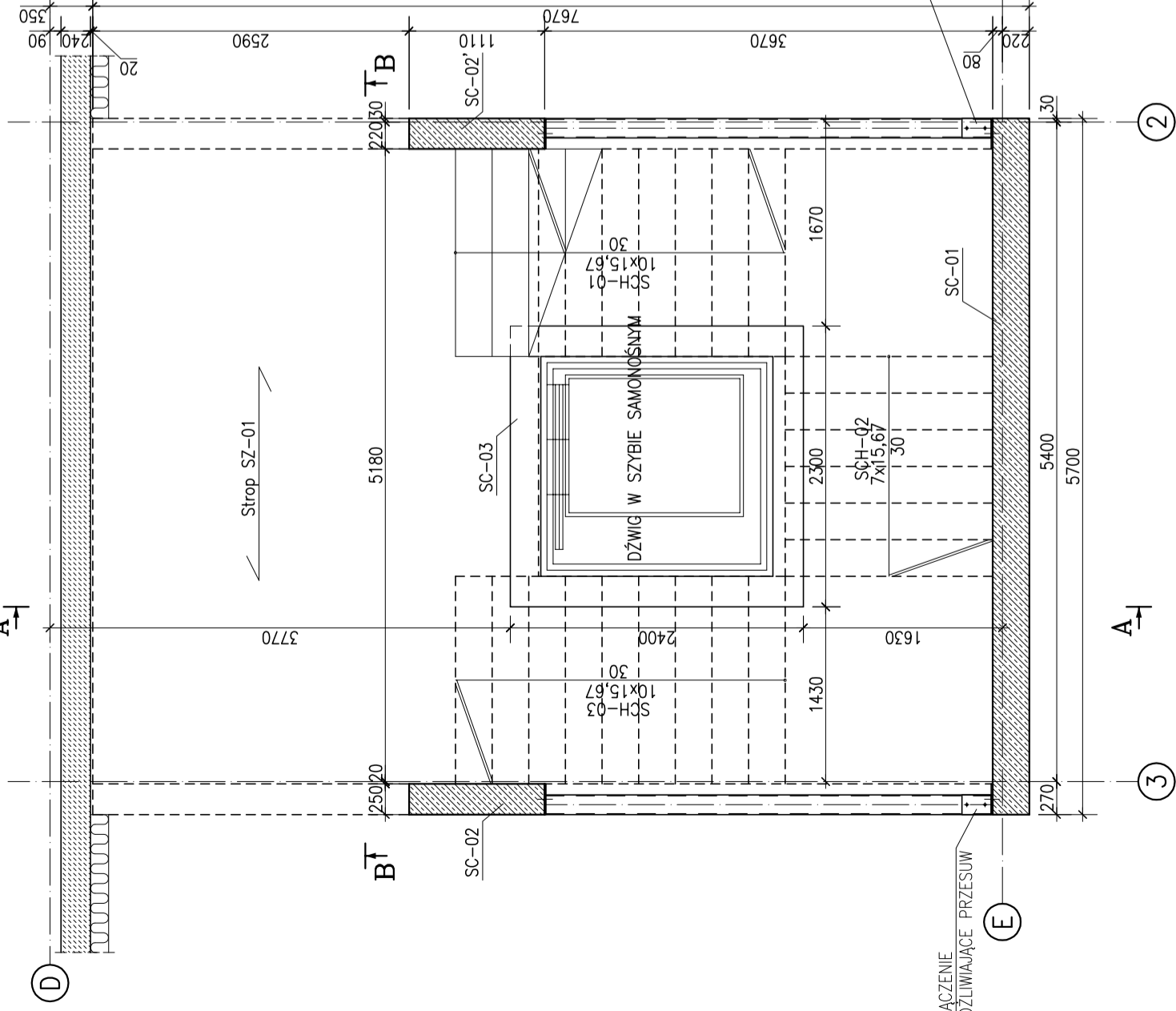
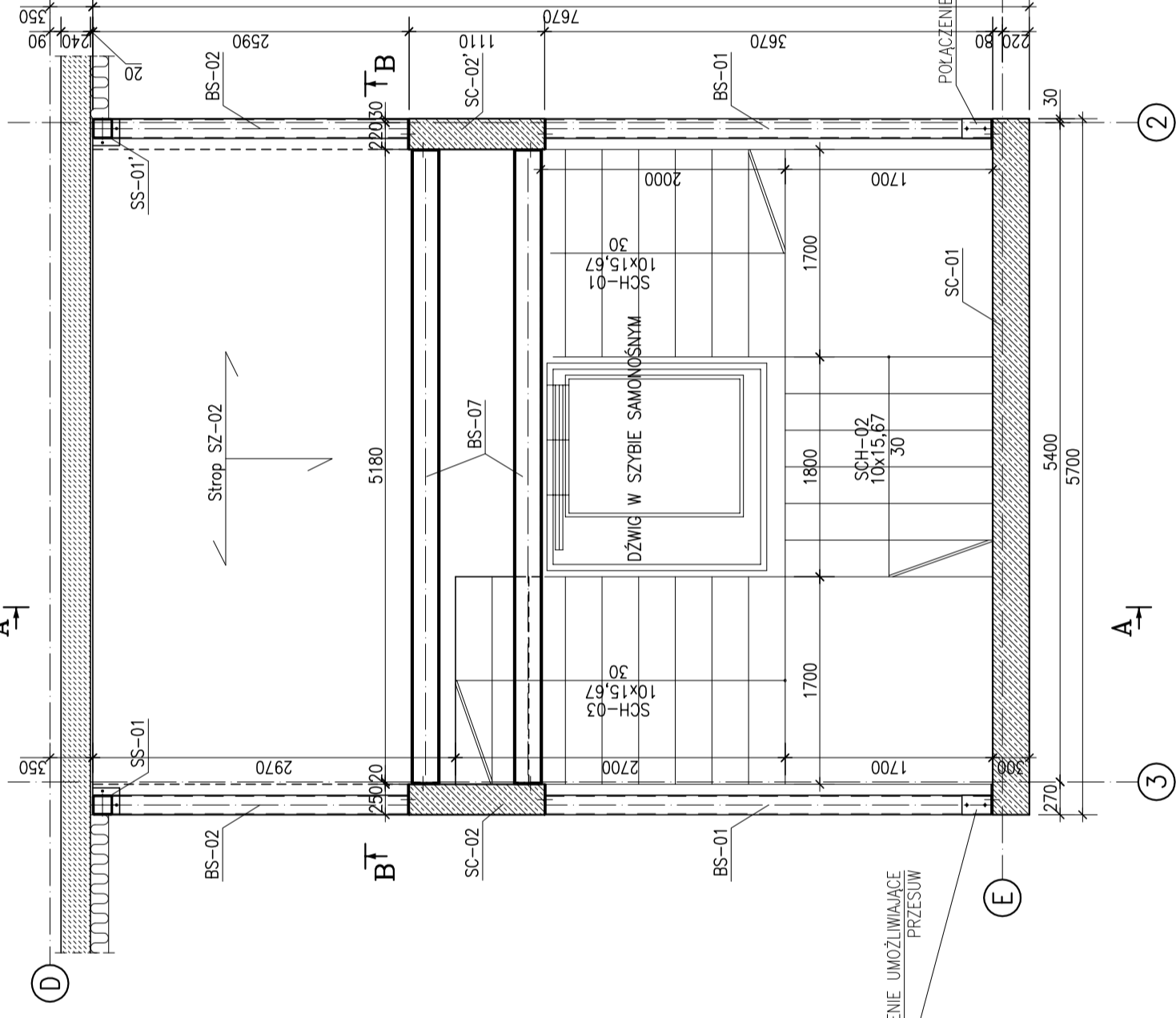


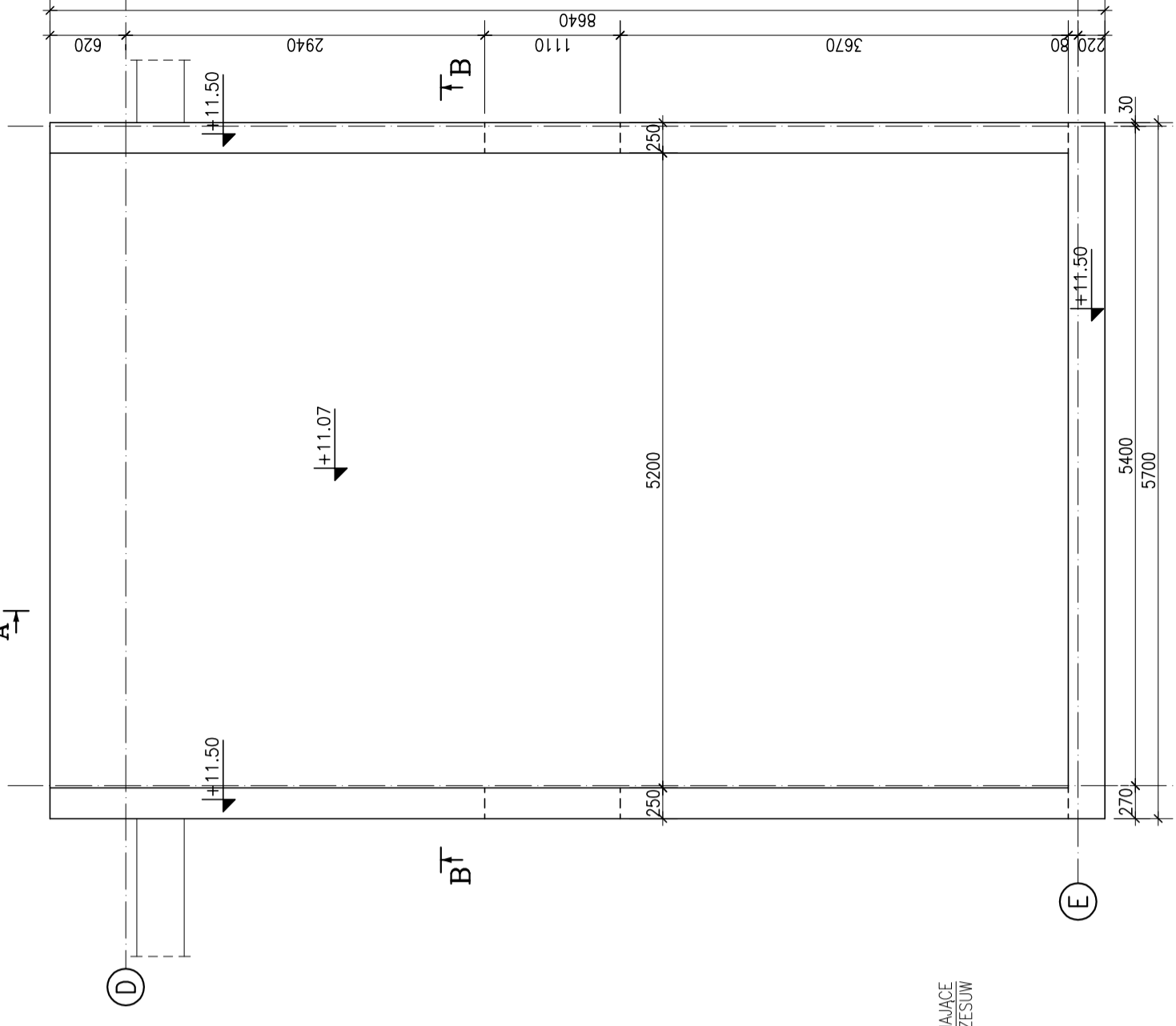
RZUT PARTERU  
SKALA- 1:50



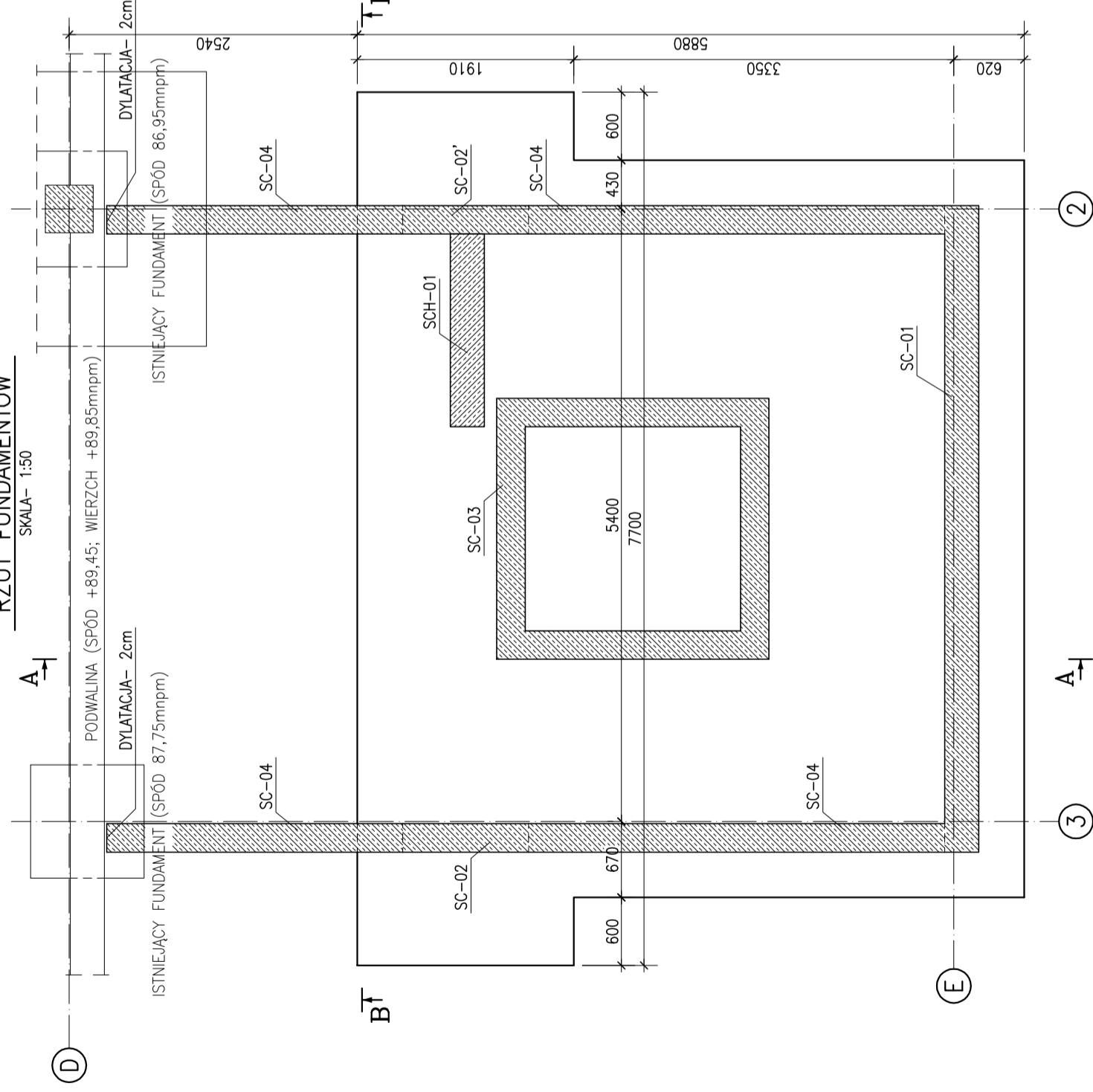
RZUT PIĘTRA  
SKALA- 1:50



RZUT DACHU  
SKALA- 1:50




RZUT FUNDAMENTÓW  
SKALA- 1:50



**BETON B25**  
**STAL A-III, RB500W**  
OTULINA 25mm  
OTULINA FUNDAMENTU 50mm  
PODBETON B10 100mm

**UWAGA:**

POZIOMI ±0,00=89,85m n.p.m.  
LOKALIZACJA ELEMENTÓW WEDŁUG SCHEMATÓW  
WSZYSTKIE WYMIARY ZWERYFIKOWAĆ Z ARCHITEKTURĄ,  
IZOLACJE WG ARCHITEKTURY  
WSZYSTKIE RYSUNKI ROZPATRYWAĆ ŁĄCZNIE.

 spółka z o.o. 61-623 Poznań, ul. Włczak 16A  
tel./fax (0-61) 820-85-93; e-mail: info@e-i.com.pl

PROJEKT WYKONAWCZY	KONSTRUKCJA	Z6-FBZ. 3420-35/08
STADIUM DOKUMENTACJI	BRANŻA	UMOWA NR
Zamawiający:	Zarząd Geodezji i Katastru Miejskiego GEOPOZ ul. Gronowa 20, 61-827 Poznań	
Obiekt:	PRZEBUDOWA WRÓZ Z CZĘŚCIOWĄ ROZBUDOWĄ ISTNIEJĄCEGO BUDYNKU (obrotowa zaprawa i kładz. cement. z wiatrak. obręb Winiary, okr. 23, dz. nr 5/12, dz. nr 5/11)	
Temat:	KLATKA SCHODOWA SCHEMATY- RZUTY SKALA 1:50	RYS NR: K-01 DATA: 12.2008
Projektował:	mgr inż. MAREK MICHAŁAK 7131/137/P/2001	
Opracował:	mgr inż. TOMASZ FIBBER	
Sprawił:	mgr inż. ROMAN LUKASZEWSKI 7131/139/P/2001	
Gl. Projektant:	mgr inż. KRZYSZTOF SIKORSKI 7131/50/P/2001	
IMIĘ I NAZWISKO - UPRAWNIENIA NR		
PODPIS		
PROJEKT JEST CHRONIONY PRAWEM AUTORSKIM Ustawa z dnia 4 lutego 1994 o prawie autorskim i prawach pokrewnych (Dz.U. z 1994 r. 24, poz. 83 z późniejszymi zmianami)		